iris.ro
Respect pentru oameni și cărți

LOCAL VARĂ

5

PIERSICI

LOCAL PRIMĂVARĂ

2



CĂPȘUNI

Libris.ro
Respect pentru oameni și cărți



PIERSIC

CĂPȘUN

LIBRIS.RO
Respect pentru oameni și cărți

LOCAL TOAMNĂ

9

NUCI

LOCAL TOAMNĂ

17

STRUGURE

Libris.ro
Respect pentru oameni și cărți

COPAC

NUC

VIȚĂ

VIȚĂ-DE-VIE

libris.ro
Respect pentru oameni și cărți

EXOTIC

27



KIWI

EXOTIC

19

ANANAS



KIWI

ANANAS

SUGESTII PENTRU PĂRINȚI ȘI EDUCATORI

Libris.ro
Respect pentru oameni și cărți

Stimularea vizuală este o componentă esențială a procesului de învățare, iar flashcardurile contribuie la îmbunătățirea memoriei și la dezvoltarea vocabularului. Folosiți-le pentru a ajuta copilul să învețe și să rețină vocabularul specific, să asocieze imaginile cu termenii corecți, dar și să-și fixeze cunoștințele despre fructe.

Cele 30 de flashcarduri au fost împărțite pe categorii colorate distinct, în funcție de anotimp, fructele exotice fiind clasificate separat. Iconițele vă ajută să faceți clasificări suplimentare: fructe care cresc sau nu în România, fructe care cresc în copaci, în tufe sau în arbuști etc. Pe față găsiți scrisă denumirea fructelor, iar pe verso – denumirea plantei. De asemenea, culoarea bulinei de numerotare corespunde culorii pachetului – astfel încât, dacă aveți mai multe titluri din colecție, să puteți sorta rapid flashcardurile.

JOCURI PROPUSE

a) Jocuri generale cu flashcarduri

„DAU CU BANUL!"

Puneți flashcardurile pe podea. Copilul va da cu banul și va trebui să identifice și să numească flashcardul pe care aterizează moneda.

„SUNT CEL MAI RAPID!"

Împrăștiați flashcardurile pe podea. Cereți-i copilului să stea cât mai departe ele. Strigați o denumire, iar copilul trebuie să găsească flashcardul și să sară pe el. Dacă jucați împreună cu mai mulți copii, cel care ajunge primul câștigă un punct.

„SUNT DETECTIV!"

Împrăștiați flashcardurile în încăpere, la îndemâna copilului, la vedere sau ascunse. Cereți-i să găsească și să vă aducă un anumit flashcard. Puteți juca acest joc și cu mai mulți copii. Dați-le un anumit interval de timp în care să strângă, fiecare, cât mai multe flashcarduri. După ce expiră timpul, cereți, pe rând, diferite flashcarduri. Copilul care are flashcardul cerut trebuie să vi-l înmâneze.

„MIMĂ"

Acest joc se joacă doar în grup. Alegeți un copil și arătați-i, pe ascuns, un flashcard. El trebuie să mimeze elementul, astfel încât ceilalți copii să ghicească despre ce este vorba.

„CLASIFICARE"

Cereți-i copilului să sorteze flashcardurile după anumite criterii. Pentru a face activitatea mai antrenantă, folosiți o clepsidră și provocați-l să termine sarcina înainte de a se scurge nisipul.

Libris.ro
Respect pentru oameni și cărți

b) Jocuri specifice temei acestui pachet

„SPUNE UNDE CREȘTE!"

Când îi arătați un flashcard cu fructe, copilul trebuie să spună cum se numește planta ale cărei roade sunt.

„ÎN COPAC SAU NU?"

Ridicați câte un card, cu fața spre copil. El trebuie să spună dacă fructul crește sau nu în copac. Întoarceți cardul, pentru verificarea răspunsului.

„SORTEAZĂ FRUCTELE!"

Cereți-i copilului să clasifice fructele în funcție de diferite criterii: gust, anotimpul de coacere, culoare, felul sâmburelui etc.

„FRUCTELE ASCUNSE"

Ascundeți în cameră câteva flashcarduri și invitați copilul să le găsească și să vi le aducă. Întrebați-l „Ce ai găsit?" și cereți-i astfel să vă spună numele fructelor.

„GĂSEȘTE PERECHEA"

Folosiți fructe reale, dintre cele ilustrate pe flashcarduri. Cereți-i copilului să găsească perechile corecte și să așeze fiecare fruct în dreptul flashcardului corespunzător.

„LA CULES!"

Cereți-i să sorteze cardurile în funcție de anotimpul în care se coc fructele.

„SUNT EXPERT ÎN FRUCTE!"

Alegeți câteva flashcarduri cu fructe din categorii diferite. Cereți-i copilului să vă indice flashcardul corect:

- Dă-mi fructul unui cactus.
- Dă-mi un fruct din America de Sud.